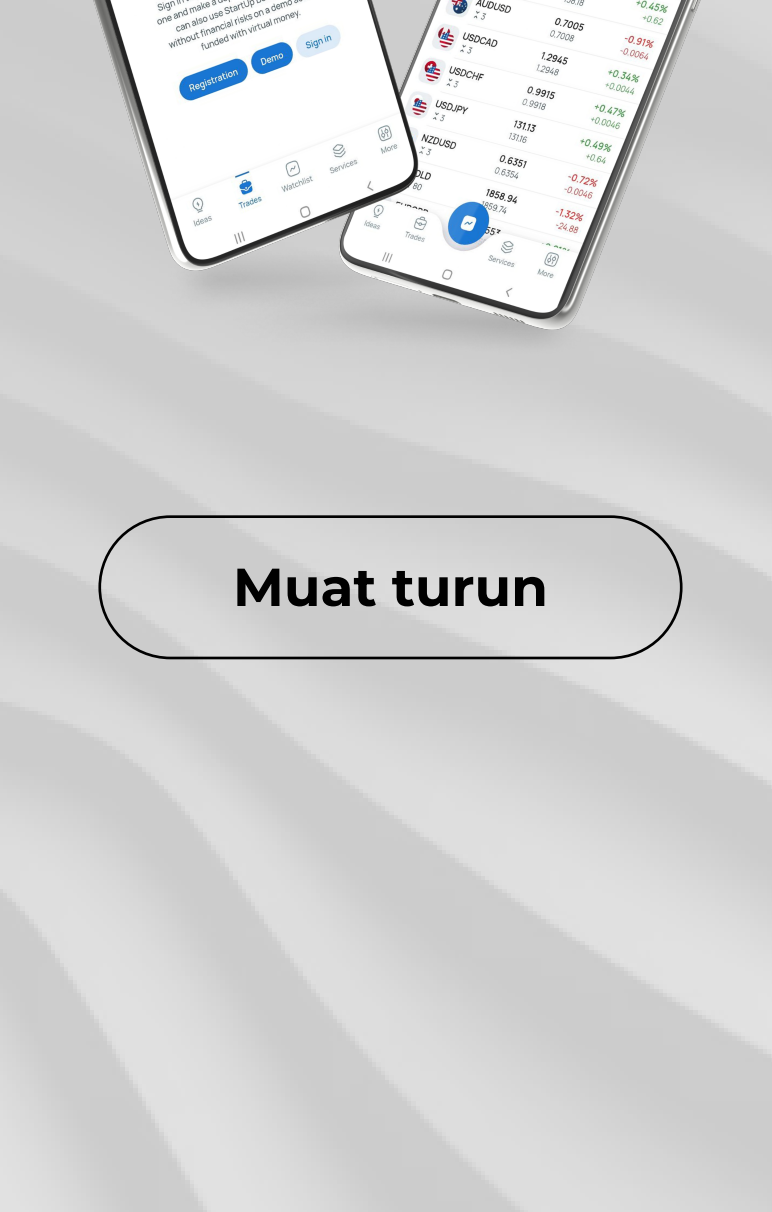


MobileTrader



Muat turun



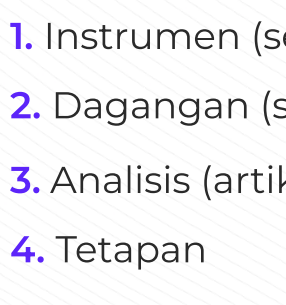
Panduan manual pengguna MobileTrader

Platform MobileTrader adalah sebuah aplikasi dagangan yang dijalankan di setiap peranti mudah alih dengan akses Internet. Platform ini menawarkan semua alat yang tersedia di versi desktop, dengan memaparkannya dalam bentuk yang mudah dinavigasi.

Dalam dokumen ini, anda akan belajar tentang:

- Bagaimana untuk bermula
- Gambaran keseluruhan aplikasi
- Membuka kedudukan
- Indikator
- Carta masa
- Alat linear
- Mengubah suai pesanan
- Menutup kedudukan

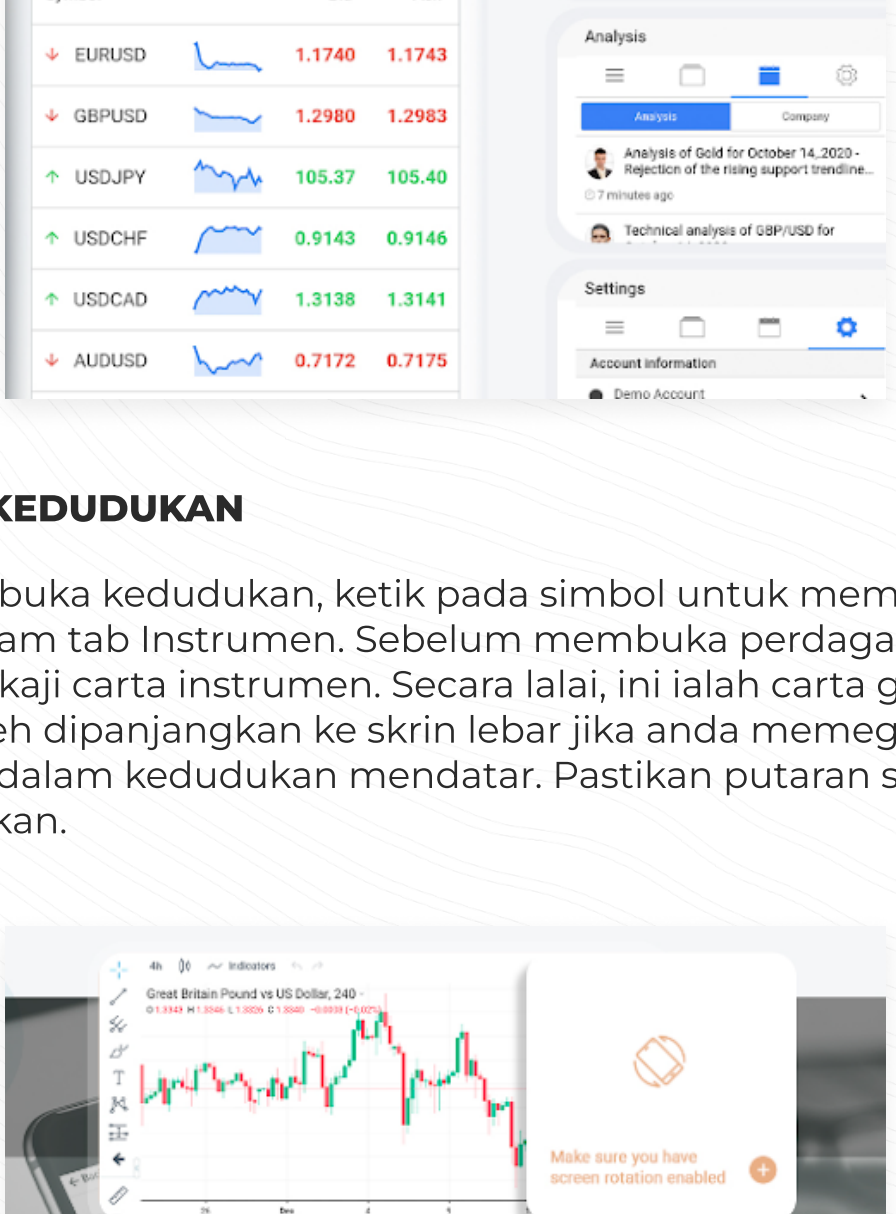
www.instaforex.com/support/



BAGAIMANA UNTUK MEMULAKAN

Untuk memasang Mobile Trader, cari dan muat turun aplikasi daripada Google Play atau App Store. Sebagai alternatif, muat turun fail pemasangan dengan mengklik pautan Muat Turun untuk Android / Muat Turun untuk iPhone dan iPad di instaforex.com dalam [Tab Platform dagangan](#).

Untuk memulakan dagangan, anda perlu log masuk menggunakan butiran log masuk anda jika anda sudah mempunyai akaun dagangan. Anda juga boleh membuka akaun baharu. Selain itu, anda boleh mendaftar akaun demo secara percuma dan cuba berdagang tanpa risiko kehilangan wang sebenar.



GAMBARAN KESELURUHAN APLIKASI

Terdapat empat tab dalam aplikasi MobileTrader:

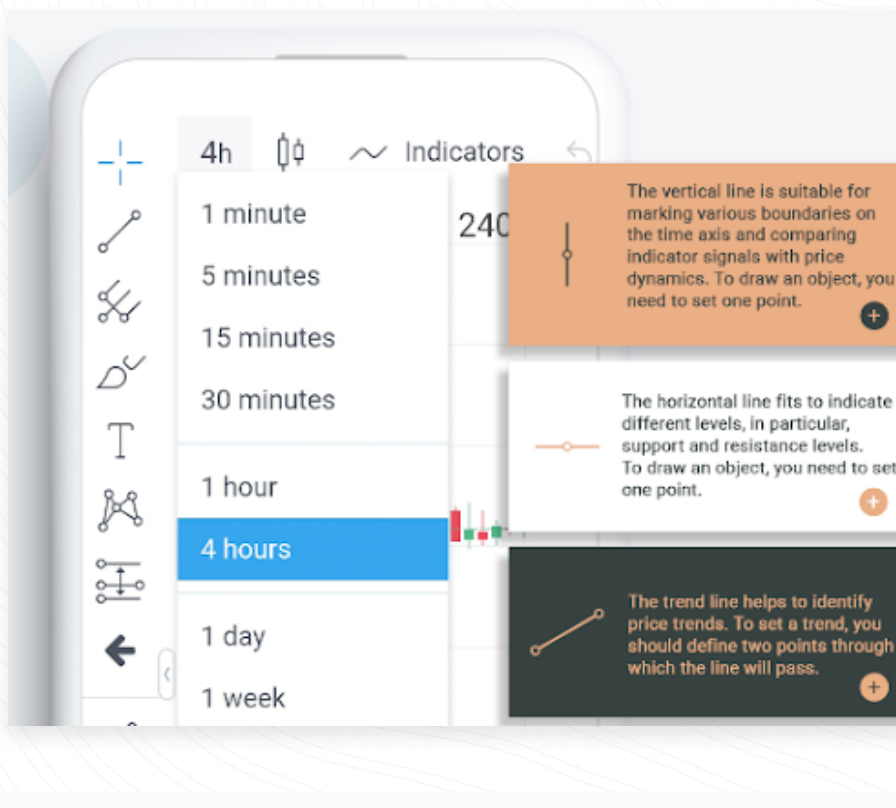
1. Instrumen (semua instrumen tersedia untuk dagangan)
2. Dagangan (senarai semua dagangan dan status akaun anda)
3. Analisis (artikel analisis daripada pakar InstaForex dan syarikat berita)
4. Tetapan

www.instaforex.com/support/

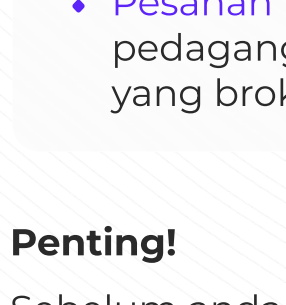


MEMBUKA KEDUDUKAN

Untuk membuka kedudukan, ketik pada simbol untuk membuat pesanan dalam tab Instrumen. Sebelum membuka perdagangan, anda boleh mengkaji carta instrumen. Secara lalai, ini ialah carta graf lilin. Carta graf lilin boleh dipanjangkan ke skrin lebar jika anda memegang telefon pintar anda dalam kedudukan mendatar. Pastikan putaran skrin anda telah diaktifkan.

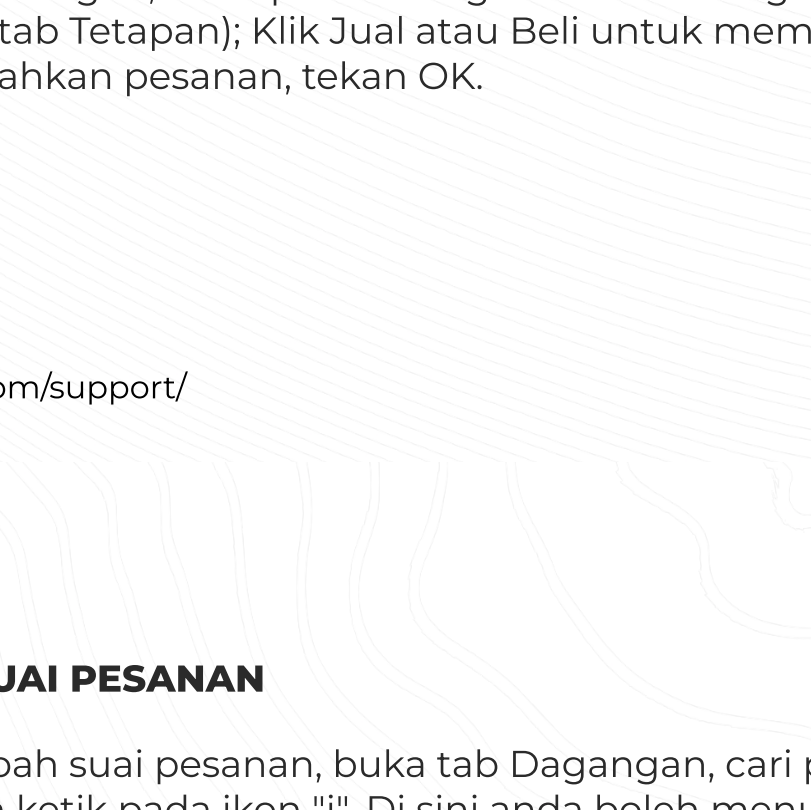


www.instaforex.com/support/

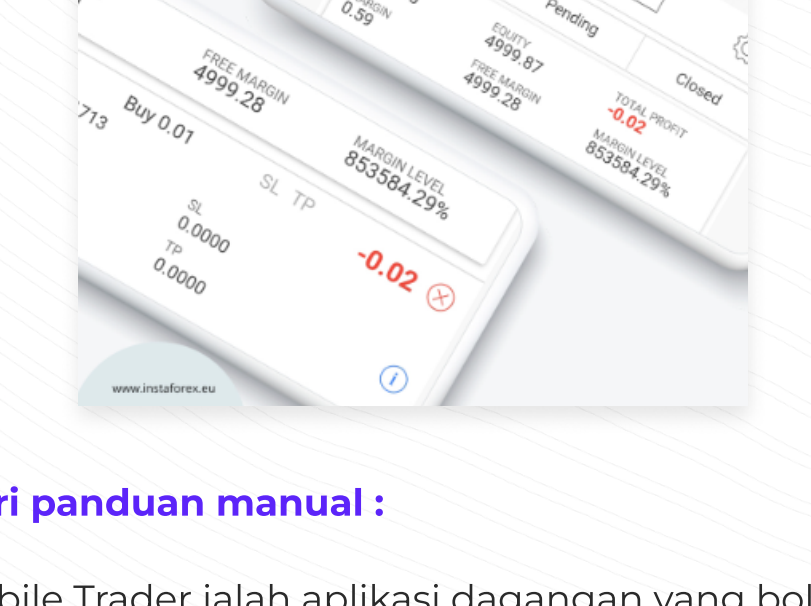


INDIKATOR

Indikator teknikal ialah alat analisis carta yang membantu pedagang lebih memahami pergerakan harga dan bertindak balas terhadapnya. Terdapat pelbagai jenis alat analisis teknikal yang tersedia untuk menganalisis trend, menyediakan purata harga, mengukur turun naik dan melaksanakan fungsi lain. Untuk menambah indikator teknikal pada carta, ketik butang Indikator dalam carta harga.



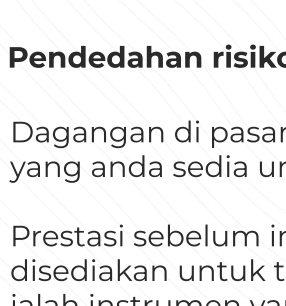
Sebaik sahaja anda telah menemui indikator yang ingin anda tambahkan, ketik padanya, dan indikator tersebut akan muncul pada carta harga. Untuk mengalih keluar indikator, ketik ikon X di sebelah paparan indikator pada carta.



CARTA MASA

Carta masa ialah tempoh masa yang berbeza yang boleh digunakan untuk melihat trajektori semasa atau masa lalu harga. Tambahan pula, pedagang boleh menggunakannya untuk meramal pergerakan harga masa akan datang. Beberapa carta masa boleh dipilih untuk setiap baris: 1, 5, 15, 30 minit, 1 jam, 4 jam, 1 hari, 1 minggu dan 1 bulan. Untuk menambah Carta Masa, ketik butang Carta Masa dalam carta harga.

www.instaforex.com/support/



Terdapat dua cara untuk membuat dagangan dalam MobileTrader: Pelaksanaan Segera dan Pesanan Belum Selesai.

- **Pelaksanaan Segera** bermakna anda memasuki pasaran serta-merta selepas menghantar pesanan kepada broker anda.
- **Pesanan Belum Selesai** ialah permintaan isyarat dibuat oleh pedagang kepada broker yang memberi isyarat tahap harga yang broker harus membuka atau menutup kedudukan

Penting!

Sebelum anda memasuki pasaran, anda boleh menukar butiran dalam tetapan Pesanan: Jenis pesanan - Pelaksanaan Segera/Pesanan Belum Selesai; Volume - bilangan lot; S/L-tahap pesanan Henti Kerugian; T/P - tahap pesanan Ambil Keuntungan (Untuk menetapkan tahap henti rugi dan ambil keuntungan, anda perlu mengaktifkan butang Tunjukkan S/L dan T/P dalam tab Tetapan); Klik Jual atau Beli untuk membuat pesanan. Untuk mengesahkan pesanan, tekan OK.

www.instaforex.com/support/

MENGUBAH SUAI PESANAN

Untuk mengubah suai pesanan, buka tab Dagangan, cari pesanan yang diperlukan dan ketik pada ikon "i". Di sini anda boleh menukar tahap Henti Rugi dan Ambil Keuntungan.

MENUTUP KEDUDUKAN

Untuk menutup kedudukan, buka tab Dagangan, cari pesanan yang diperlukan dan ketik pada ikon X. Ketik OK untuk melengkapkan tindakan.

Ringkasan Dari panduan manual :

1. Platform Mobile Trader ialah aplikasi dagangan yang boleh dijalankan pada mana-mana peranti mudah alih dengan akses Internet.
2. Terdapat empat tab dalam InstaTrader: Instrumen, Dagangan, Analisis dan Tetapan.
3. Untuk membuka kedudukan, ketik pada simbol yang diperlukan untuk membuat pesanan dalam tab Instrumen. Klik Jual atau Beli untuk membuat pesanan.
4. Indikator teknikal merupakan alat analisis carta yang membantu pedagang memahami pergerakan harga dengan lebih baik dan bertindak balas terhadapnya.

www.instaforex.com/support/

5. Carta masa ialah tempoh masa yang berbeza yang boleh digunakan untuk melihat prestasi harga dari masa ke semasa. Pedagang boleh meramalkan pergerakan harga masa akan datang berdasarkan carta masa yang berbeza.
6. Alat linear ialah garisan dan pelbagai bentuk geometri yang diplot pada carta harga atau indikator.
7. Untuk mengubah suai pesanan, buka tab Dagangan, cari pesanan yang diperlukan dan ketik ikon "i".
8. Untuk menutup kedudukan, buka tab Dagangan, cari pesanan yang diperlukan dan ketik ikon 'X'. Ketik OK untuk melengkapkan tindakan.

Pendedahan risiko:

Dagangan di pasaran kewangan melibatkan risiko. Anda hanya perlu mempertaruhkan modal yang anda sedia untuk kehilangannya.

Prestasi sebelum ini bukanlah pengukur keputusan masa akan datang. Kandungan ini disediakan untuk tujuan pendidikan dan pemasaran sahaja. Ia bukan nasihat pelaburan. CFD ialah instrumen yang kompleks dan mempunyai risiko yang tinggi kehilangan wang dengan cepat disebabkan oleh leverage. **78.24% akaun pelabur runcit kehilangan wang apabila berdagang CFD dengan leverage ini.** Anda perlu mempertimbangkan sama ada anda memahami cara CFD berfungsi dan sama ada anda mampu untuk mengambil risiko tinggi kehilangan wang anda.

www.instaforex.com/support/